



Ficha Técnica

Fecha de corte 31/10/2013

NIT. 900,378,296-0

Características de la Cartera	
Fecha de inicio de operaciones:	15/01/2013
Valor cartera colectiva (Mill COP):	4.521,80
Valor Unidad:	11.385,20
Número de unidades en circulación:	397.165,27
Número de suscriptores:	16

Tipo de Cartera		Cartera colectiva del tipo general abierta	
Inversión inicial mínima (Cop):		200 SMMLV	
Inversión adicional mínima (Cop):		\$50.000.000.00	
Retiro mínimo (Cop):		-	
Saldo mínimo:		200 SMMLV	
Tiempo de preaviso para retiro (días):		No tiene	
Remuneración de la sociedad administradora	Remuneración de administración:	2.00% E.A.	
	Remuneración de éxito:	Porcentaje	Cond. Cobro
		20%	>Max. Rta. Ant.
	Remuneración de entrada:	N.A.	
	Remuneración de salida:	N.A.	
Remuneración efectivamente cobrada:	2,03% E.A.		
Sanción o comisión por retiro anticipado:	Período	Sanción	
	N.A.	N.A.	
Gastos totales de la cartera:		5,38% incluida comisión.	

Calificación de la cartera colectiva	
Calificación:	N.A.
Fecha de la última calificación:	N.A.
Entidad Calificadora:	N.A.
Tipo de cartera:	Cartera Colectiva Escalonada

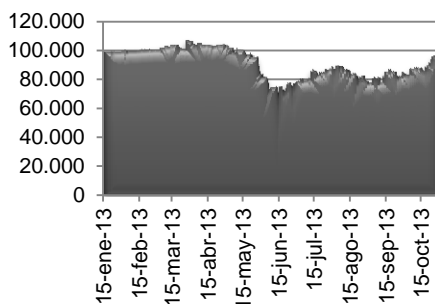
Política de inversión

"Invierta sin tener una exposicion direccional"

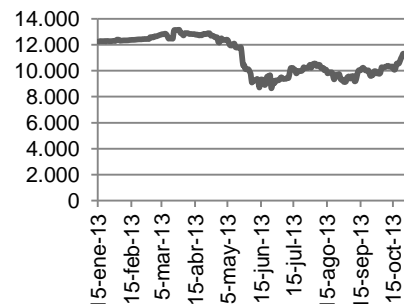
La Cartera Colectiva Gestion Alternativa es un instrumento de inversion en estrategias de valor relativo, que evitan la toma de posiciones direccionales, utiliza principalmente instrumentos de renta fija y divisas, en el mercado spot y el de derivados.

Evolución del valor de la cartera colectiva

Evolución de 100.000 invertidos hace 3 años



Evolución valor de la unidad en los últimos 3 años



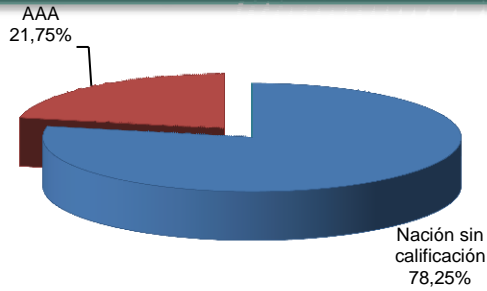
Rentabilidad neta de la cartera colectiva

	Últimos			Año corrido	Anual			
	30 días	180 días	365 días		2012	2011	2010	2009
Rentabilidad	498,150%	-18,269%	N/A	N/A	N/A	N/A	N/A	N/A
Volatilidad	194,785%	N/A	N/A	N/A	N/A	N/A	N/A	N/A

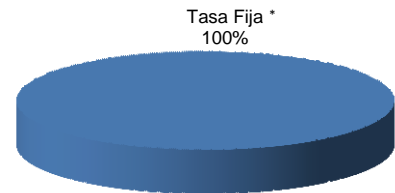
Información de plazos y duración

Detalle de plazos	Participación (%)	Plazo promedio de las inversiones	
1 a 180 días	37,84%	1393,46 días	3,818 años
181 a 365 días	2,32%		
1 a 3 años	32,11%		
3 a 5 años	0,00%		
Más de 5 años	27,74%		

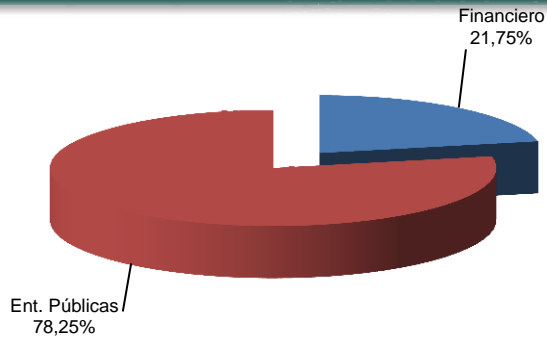
Composición portafolio por calificación



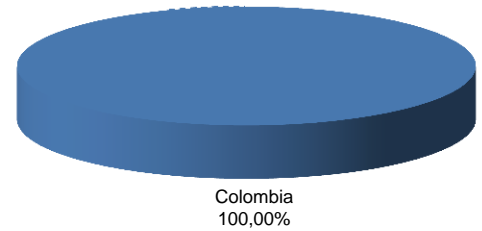
Composición portafolio por tipo de renta



Composición portafolio por sector económico



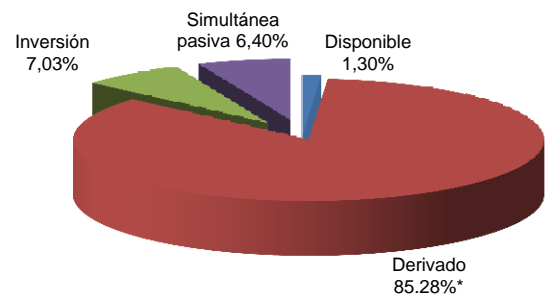
Composición portafolio por país emisor



Principales inversiones de la Cartera Colectiva

EMISOR	Participación frente al total de la inversión
1 GOBIERNO NACIONAL	70,85%
2 BANCOLOMBIA	21,46%
3 OPERACIONES PASIVAS DE LIQUIDEZ	6,40%
4 CUENTAS BANCARIAS	1,30%
TOTAL	100%

Composición del activo de la Cartera



* Agrupa los swaps en los que invierte el portafolio.

Empresas vinculadas y relacionadas con la administradora

Ninguna

Hoja de vida del Administrador de la Cartera

Información de contacto del Revisor Fiscal - Contralor Normativo

Nombre:	Teléfono:	Correo electrónico:
NPJ FINANCIAL & ACCOUNTING SERVICES S.A. Pedro María Ángel	215 97 49	pedro.angel@npj.com.co
GERMÁN ANDRÉS JIMÉNEZ	210 88 83	germanandresj@gmail.com

Información de contacto del Defensor del Cliente

Nombre: EDUARDO GONZÁLEZ DÁVILA	Teléfono: 621 43 78	Correo electrónico: egdavila@tutopia.com
---------------------------------	---------------------	--

Este material es para información de los inversionistas y no está concebido como una oferta o una solicitud para vender o comprar activos. La información contenida es sólo una guía general y no debe ser usada como base para la toma de decisiones de inversión. En relación con la cartera colectiva existe un prospecto de inversión y un contrato de suscripción de derechos que contiene información relevante para su consulta y podrá ser examinada en la página web www.profesionalesdebolsa.com y en las oficinas de la sociedad administradora. Las obligaciones asumidas por Profesionales de Bolsa, de la cartera colectiva Valor relacionadas con la gestión del portafolio son de medio y no de resultado. Los dineros entregados por los suscriptores a la cartera colectiva no son un depósito, ni generan para la sociedad administradora las obligaciones propias de una institución de depósito y no están amparadas por el seguro de depósito del Fondo de Garantías de Instituciones Financieras FOGAFIN, ni por ninguno de dicha naturaleza. La inversión en la cartera colectiva está sujeta a los riesgos derivados de los activos que componen el portafolio de la respectiva cartera colectiva. Los datos suministrados reflejan el comportamiento histórico de la cartera colectiva, pero no implica que su comportamiento en el futuro sea igual o semejante.